

PLANSPIEL BÖRSE



So meldet ihr euch schnell und einfach an!

Registrierungsanleitung für Schülerteams

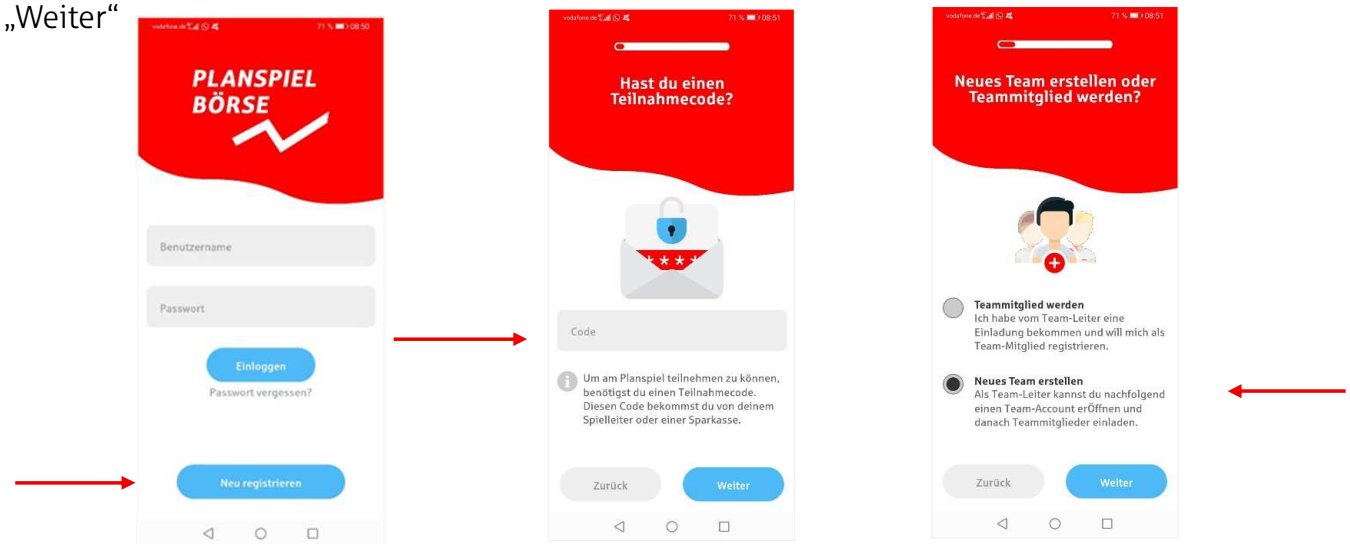
Petra Fluck, Villingen-Schwenningen, 1. August 2024

 Sparkasse
Schwarzwald-Baar

Schritt-für-Schritt-Anleitung

Anmeldung

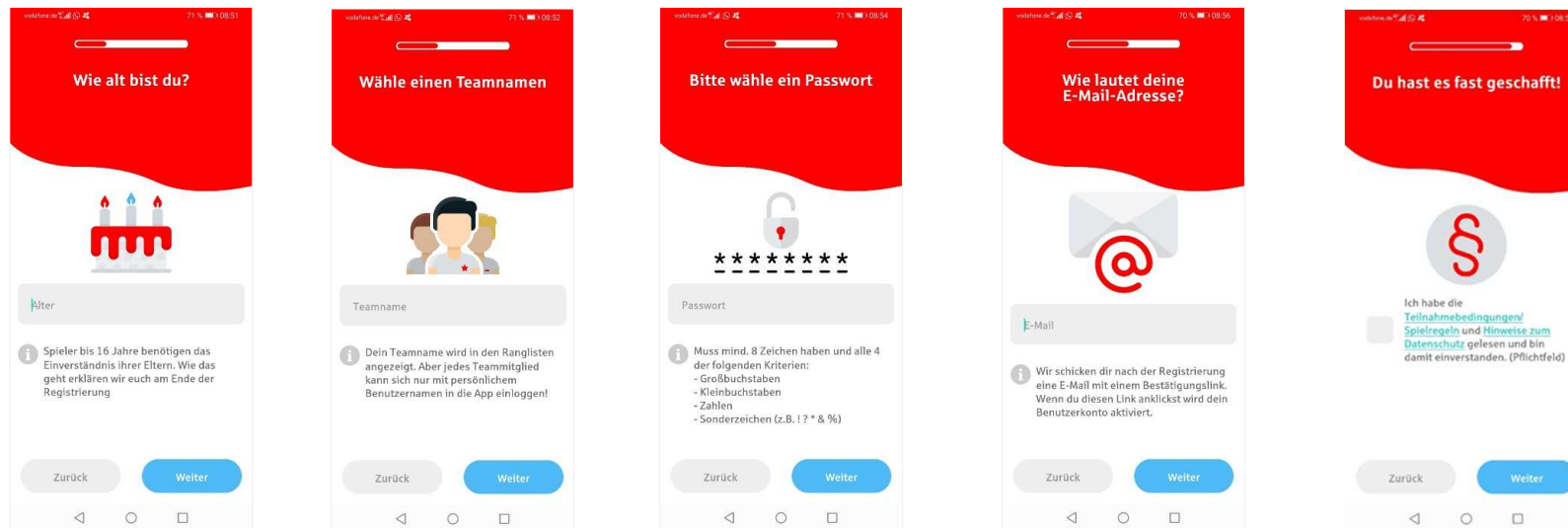
- Sucht euch ein paar Mitschüler:innen, mit denen ihr für die Dauer des Planspiel Börse ein Team bilden wollt. Denkt euch einen phantasievollen Teamnamen aus. Beachtet dabei die „Netiquette“ 😊.
- Ladet euch die **Planspiel-Börse-App** aus den Stores auf euer Smartphone oder meldet euch unter www.planspiel-boerse.de an.
- Das erste Teammitglied (Teamleiter:in) startet und klickt auf „Neu registrieren“ und gibt den Registrierungscode **D3QH82** ein.
- Nun auf „neues Team erstellen“ und „Weiter“



Schritt-für-Schritt-Anleitung

Anmeldung

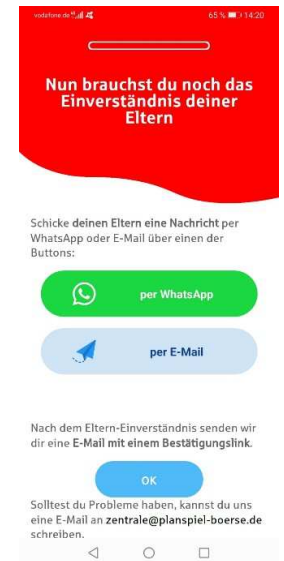
- Bitte das **korrekte Alter** angeben und auf „Weiter“ klicken. HINWEIS: Falsche Angaben führen zur Disqualifizierung des Teams!
- Anmerkung: Bei Teilnehmenden unter 16 Jahren muss im Laufe des Registrierungsprozesses das Einverständnis eines Elternteils/Sorgeberechtigten eingeholt werden.
- Jetzt noch **Teamnamen** eintragen, ein **persönliches Passwort** (unbedingt merken!) und (korrekte) **E-Mail-Adresse** angeben. Dann deine **persönlichen Daten** erfassen, die **Schule** auswählen (falls nicht hinterlegt, eingeben) und die **Teilnahmebedingungen** akzeptieren ✓



Schritt-für-Schritt-Anleitung

Anmeldung

- **Bist du jünger als 16 Jahren?**
- Dann muss ein Elternteil/Sorgeberechtigter deiner Teilnahme zustimmen. Bitte sende nun per E-Mail oder WhatsApp eine Nachricht an einen Elternteil, damit die Zustimmung erfolgen kann.
- Das **Informationsblatt für Erziehungsberechtigte** findet ihr auf der Homepage (www.planspiel-boerse.de) unter „Service“
- **Zuerst muss ein/e Sorgeberechtigte:r der Teilnahme zustimmen**, indem der Bestätigungslink angeklickt wird.
- Erst wenn die Zustimmung erteilt ist, erfolgen die weiteren Schritte (siehe nächste Folie)

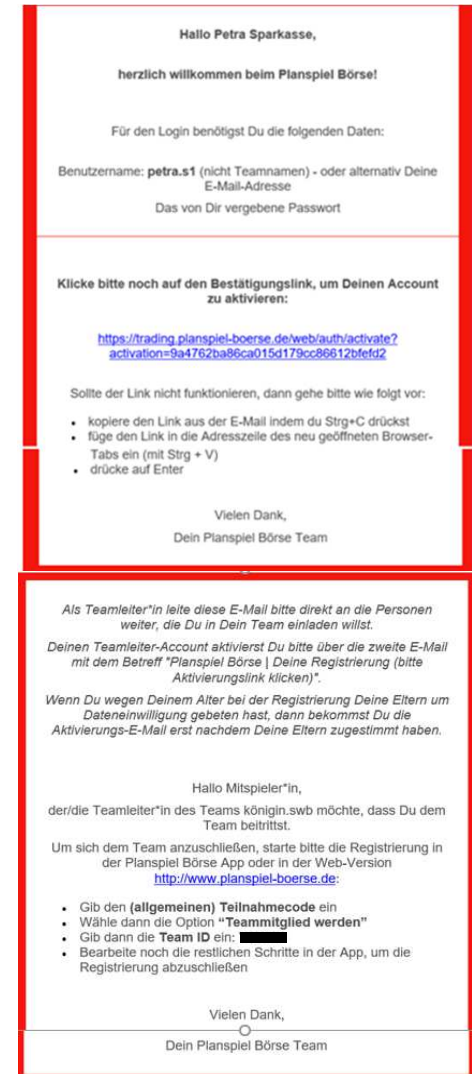


Schritt-für-Schritt-Anleitung

Wie geht es jetzt weiter?

Wenn der du schon 16 Jahre alt bist oder die Elternzustimmung erteilt ist:

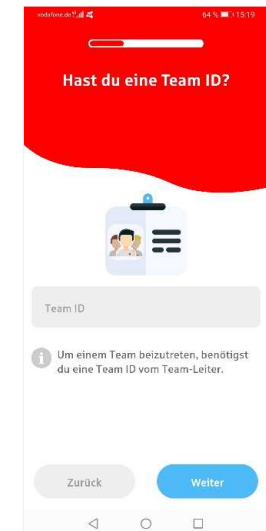
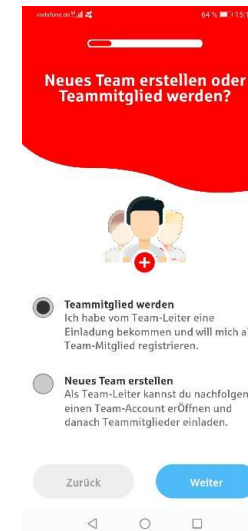
- Nun erhält der Teamleiter (Erstanmelder) eine E-Mail mit einem **Bestätigungslink**. Der Link muss angeklickt werden, um damit die E-Mail-Adresse zu bestätigen (zur Kontrolle, ob diese richtig angegeben ist).
- Außerdem enthält die E-Mail den **Benutzernamen!** Zusammen mit dem selbstgewählten Passwort kann sich der/die Teamleiter:in damit einloggen!
- Der/die Teamleiter:in erhält eine **zweite E-Mail** mit der **Team-ID**. Diese leitet er/sie an alle weiteren Teammitglieder zur Registrierung weiter.
- **Geschafft!** Die Registrierung des/der Teamleiter:in ist erledigt.



Schritt-für-Schritt-Anleitung

Wie gehen die andern Teammitglieder vor?

- Ladet euch die Planspiel-Börse-App aus den Stores auf euer Smartphone herunter oder meldet euch unter www.planspiel-boerse.de an.
- Geht auf „Neu registrieren“, und tragt den **Registrierungscode** ein und klickt „Teammitglied werden“ an
- Nun kommt ihr auf die Seite zur **Eingabe der zugesandten Team-ID**
- Nun die Registrierung wie der/die Teamleiter:in vornehmen (siehe Folie 3)
- **Registrierung geschafft!**
 - Mit dem Benutzernamen und dem persönlichen Passwort können sich alle Teilnehmer im Spieldepot anmelden
 - Aufträge können ab Spielbeginn (1. Oktober 2024) erteilt werden, wenn mindestens 2 Teammitglieder komplett registriert sind!
 - Das Trainingsdepot dient Übungszwecken und kann sofort genutzt werden



Noch Fragen?

Petra Fluck

Referentin Kampagnen- und Produktmanagement
Sparkasse Schwarzwald-Baar

+49 7721 291-18103
petra.fluck@spk-swb.de

Sparkassen-Börsenspiel-Zentrale

+49 711 782 23 232
zentrale@planspiel-boerse.de